



การประเมินความเสี่ยงการทุจริต  
ประจำปีงบประมาณ พ.ศ. ๒๕๖๖

ขององค์การบริหารส่วนตำบลดาโต๊ะ  
อำเภอหนองจิก จังหวัดปัตตานี

## คำนำ

เหตุการณ์ความเสี่ยงด้านการทุจริตเกิดแล้วจะมีผลกระทบทางลบ ซึ่งปัญหามาจากสาเหตุที่ค้นหาต้นตอต่าง ๆ ที่แท้จริงได้ยาก ความเสี่ยงจึงจำเป็นต้องคิดล่วงหน้าเสนอ การป้องกันการทุจริต คือ การแก้ปัญหาที่ยั่งยืนซึ่งเป็นหน้าที่ความรับผิดชอบของหัวหน้าส่วนราชการ และเป็นเจตจำนงของทุกองค์กรที่ร่วมต่อต้านการทุจริตทุกรูปแบบอันเป็นวาระเร่งด่วนของรัฐบาล

การนำเครื่องมือประเมินความเสี่ยงการทุจริตมาใช้ในองค์กร จะช่วยให้เป็นหลักประกันระดับหนึ่งได้ว่าการดำเนินการขององค์กรจะไม่มีกรทุจริต หรือในกรณีที่พบกับการทุจริตที่ไม่คาดคิด โอกาสที่จะประสบปัญหาน้อยกว่าองค์กรอื่น หรือหากเกิดความเสียหายขึ้นก็จะเป็นความเสียหายที่น้อยกว่า องค์กรที่ไม่มีการนำเครื่องมือประเมินความเสี่ยงการทุจริตมาใช้ เพราะได้มีการเตรียมการป้องกันโดยให้เป็นส่วนหนึ่งของการปฏิบัติงานประจำซึ่งไม่ใช่การเพิ่มภาระงานแต่อย่างใด

องค์การบริหารส่วนตำบลดาโต๊ะ เป็นองค์กรปกครองส่วนท้องถิ่นที่มีบทบาทในการขับเคลื่อนหน่วยงานภาครัฐให้บริหารงานภายใต้กรอบธรรมาภิบาล โดยการประเมินความเสี่ยงการทุจริตจึงเป็นเครื่องมือหนึ่งในการขับเคลื่อนธรรมาภิบาลเพื่อลดปัญหาการทุจริตภาครัฐ ตามคำสั่งคณะรักษาความสงบแห่งชาติที่ ๖๙/๒๕๕๗ ลงวันที่ ๑๘ มิถุนายน ๒๕๕๗ เรื่อง มาตรการป้องกันและแก้ไขปัญหาการทุจริต ประพฤติมิชอบที่กำหนดให้ทุกส่วนราชการและหน่วยงานของรัฐ โดยมุ่งเน้นการสร้างธรรมาภิบาลในการบริหารงาน และส่งเสริมการมีส่วนร่วมจากทุกภาคส่วนในการตรวจสอบ เฝ้าระวัง เพื่อสกัดกั้นมิให้เกิดการทุจริตประพฤติมิชอบได้

องค์การบริหารส่วนตำบลดาโต๊ะ ได้ดำเนินการประเมินความเสี่ยงในองค์กรขึ้น เพื่อให้หน่วยงานมีมาตรการ ระบบหรือแนวทางในการบริหารจัดการความเสี่ยงของการดำเนินงานที่อาจก่อให้เกิด การทุจริตซึ่งเป็นมาตรการป้องกันการทุจริตเชิงรุกที่มีประสิทธิภาพต่อไป

องค์การบริหารส่วนตำบลดาโต๊ะ

## สารบัญ

เรื่อง	หน้า
๑. วัตถุประสงค์การประเมินความเสี่ยงการทุจริต	๑
๒. การบริหารจัดการความเสี่ยงมีความแตกต่างจากการตรวจสอบภายในอย่างไร	๑
๓. กรอบการประเมินความเสี่ยงการทุจริต	๑
๔. องค์ประกอบที่ทำให้เกิดการทุจริต	๒
๕. ขอบเขตประเมินความเสี่ยงการทุจริต	๓
๖. ขั้นตอนการประเมินความเสี่ยงการทุจริต	๓
ขั้นเตรียมการ : ประเมินความเสี่ยงการทุจริต	๔
ประเมินความเสี่ยงการทุจริต องค์การบริหารส่วนตำบลตาโตะ	
ขั้นตอนที่ ๑ การระบุความเสี่ยง	๗
ขั้นตอนที่ ๒ การวิเคราะห์สถานะความเสี่ยง	๘
ขั้นตอนที่ ๓ เมตริกส์ระดับความเสี่ยง	๙
ขั้นตอนที่ ๔ การประเมินประสิทธิภาพการควบคุมความเสี่ยง	๑๑
ขั้นตอนที่ ๕ การจัดทำแผนบริหารความเสี่ยง	๑๒
ขั้นตอนที่ ๖ การจัดทำรายงานผลการเฝ้าระวังความเสี่ยง	๑๓
ขั้นตอนที่ ๗ การจัดทำระบบการบริหารความเสี่ยง	๑๔
ขั้นตอนที่ ๘ การจัดทำตารางการบริหารความเสี่ยง	๑๕
ขั้นตอนที่ ๙ การรายงานผลการดำเนินการตามแผนบริหารความเสี่ยง	๑๕

# ประเมินความเสี่ยงการทุจริต ประจำปีงบประมาณ ๒๕๖๖

## ขององค์การบริหารส่วนตำบลตาใต้

### ๑. วัตถุประสงค์การประเมินความเสี่ยงการทุจริต

มาตรการป้องกันการทุจริตสามารถช่วยลดความเสี่ยงที่อาจก่อให้เกิดการทุจริตในองค์กรได้ ดังนั้นการประเมินความเสี่ยงด้านการทุจริต การออกแบบและการปฏิบัติงานตามมาตรการควบคุมภายในที่เหมาะสมจะช่วยลดความเสี่ยงด้านการทุจริต ตลอดจนการสร้างจิตสำนึกและค่านิยมในการต่อต้านการทุจริตให้แก่บุคลากรขององค์กรถือเป็นการป้องกันการเกิดทุจริตในองค์กร ทั้งนี้ การนำเครื่องมือการประเมินความเสี่ยงมาใช้ในองค์กรจะช่วยให้เป็นหลักประกันในระดับหนึ่งว่า การดำเนินการขององค์กรจะไม่มีทุจริต หรือในกรณีที่เกิดการทุจริตที่ไม่คาดคิดหรือในกรณีที่พบกับการทุจริตที่ไม่คาดคิดโอกาสที่จะประสบกับปัญหาน้อยกว่าองค์กรอื่นหรือหากเกิดความเสียหายขึ้นก็จะเป็นความเสียหายที่น้อยกว่าองค์กรอื่นที่ไม่มีการนำเครื่องมือประเมินความเสี่ยงมาใช้เพราะได้มีการเตรียมการป้องกันล่วงหน้าไว้โดยให้เป็นส่วนหนึ่งของการปฏิบัติงานประจำ ซึ่งไม่ใช่การเพิ่มภาระงานแต่อย่างใด

วัตถุประสงค์หลักของการประเมินความเสี่ยงการทุจริต เพื่อให้หน่วยงานภาครัฐมีมาตรการระบบหรือแนวทางในการบริหารจัดการความเสี่ยงของการดำเนินงานที่อาจก่อให้เกิดการทุจริต ซึ่งเป็นมาตรการป้องกันการทุจริตเชิงรุกที่มีประสิทธิภาพต่อไป

### ๒. การบริหารจัดการความเสี่ยงมีความแตกต่างจากการตรวจสอบภายในอย่างไร

การบริหารจัดการความเสี่ยงเป็นการทำงานในลักษณะที่ทุกภาระงานต้องประเมินความเสี่ยงก่อนปฏิบัติงานทุกครั้ง และแทรกกิจกรรมการตอบโต้ความเสี่ยงไว้ก่อนเริ่มปฏิบัติงานหลักตามภาระงานปกติของการพิจารณาความเสี่ยงล่วงหน้าจากทุกภาระงานร่วมกันโดยเป็นส่วนหนึ่งของความรับผิดชอบปกติที่มีการ รับรู้และยอมรับจากผู้ที่เกี่ยวข้อง(ผู้นำส่งงานให้) เป็นลักษณะ Pre-Decision ส่วนการตรวจสอบภายในจะเป็นลักษณะกำกับติดตามความเสี่ยงเป็นการสอบทาน เป็นลักษณะ Post-Decision

### ๓. กรอบการประเมินความเสี่ยงการทุจริต

กรอบตามหลักของ การควบคุมภายในองค์กรตามมาตรฐาน COSO 2013 (Committee of Sponsoring Organizations 2013) ซึ่งมาตรฐาน COSO เป็นมาตรฐานที่ได้รับการยอมรับมาตั้งแต่เริ่มออกประกาศออกประกาศใช้เมื่อปี ๑๙๙๒ สำหรับมาตรฐาน COSO 2013 ประกอบด้วย ๕ องค์ประกอบ ๑๗ หลักการ ดังนี้

#### องค์ประกอบที่ ๑ สภาพแวดล้อมการควบคุม (Control Environment)

หลักการที่ ๑ องค์กรยึดหลักความซื่อตรงและจริยธรรม

หลักการที่ ๒ คณะกรรมการแสดงออกถึงความรับผิดชอบต่อการทำกับดูแล

หลักการที่ ๓ คณะกรรมการและฝ่ายบริหาร มีอำนาจการสั่งการชัดเจน

หลักการที่ ๔ องค์กร จูงใจ รักษาไว้ และจูงใจพนักงาน

หลักการที่ ๕ องค์กรผลักดันให้ทุกตำแหน่งรับผิดชอบต่อการควบคุมภายใน

## **องค์ประกอบที่ ๒ การประเมินความเสี่ยง (Risk Assessment)**

หลักการที่ ๖ กำหนดเป้าหมายชัดเจน

หลักการที่ ๗ ระบุและวิเคราะห์ความเสี่ยงอย่างครอบคลุม

หลักการที่ ๘ พิจารณาโอกาสที่จะเกิดการทุจริต

หลักการที่ ๙ ระบุและประเมินความเปลี่ยนแปลงที่จะกระทบต่อการควบคุมภายใน

## **องค์ประกอบที่ ๓ กิจกรรมการควบคุม (Control Activities)**

หลักการที่ ๑๐ ควบคุมความเสี่ยงให้อยู่ในระดับที่ยอมรับได้

หลักการที่ ๑๑ พัฒนาระบบเทคโนโลยีที่ใช้ในการควบคุม

หลักการที่ ๑๒ ควบคุมให้นโยบายสามารถปฏิบัติได้

## **องค์ประกอบที่ ๔ สารสนเทศและการสื่อสาร (Information and Communication)**

หลักการที่ ๑๓ องค์กรข้อมูลที่เกี่ยวข้องและมีคุณภาพ

หลักการที่ ๑๔ มีการสื่อสารข้อมูลภายในองค์กร ให้การควบคุมภายในดำเนินต่อไปได้

หลักการที่ ๑๕ มีการสื่อสารกับหน่วยงานภายนอก ในประเด็นที่อาจกระทบต่อการควบคุมภายใน

## **องค์ประกอบที่ ๕ กิจกรรมการกำกับติดตามและประเมินผล (Monitoring Activities)**

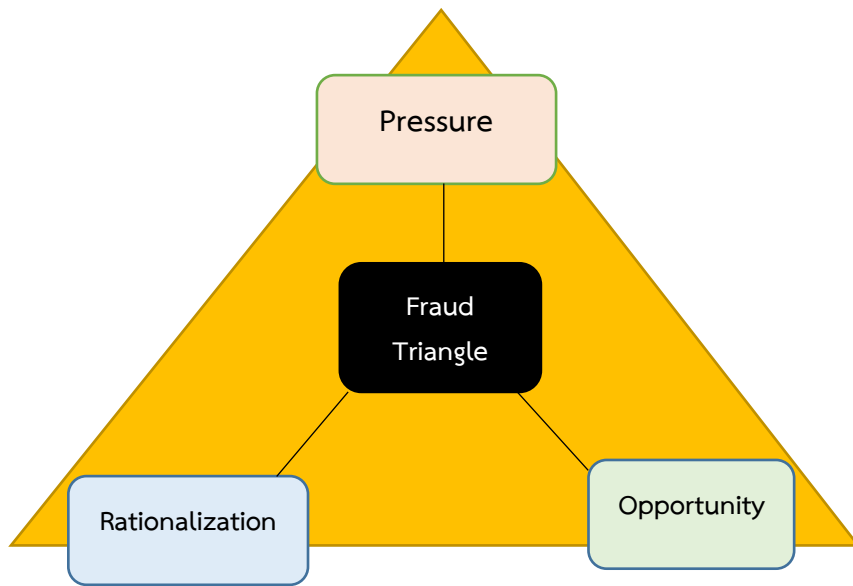
หลักการที่ ๑๖ ติดตามและประเมินผลการควบคุมภายใน

หลักการที่ ๑๗ ประเมินและสื่อสารข้อบกพร่องของการควบคุมภายในทันเวลาและเหมาะสม

ทั้งนี้องค์ประกอบการควบคุมภายในแต่ละองค์ประกอบและหลักการจะต้อง Present & Function (มีอยู่จริงและนำไปปฏิบัติได้) อีกทั้งทำงานอย่างสอดคล้องและสัมพันธ์กัน จึงจะทำให้การควบคุมภายในมีประสิทธิภาพ

## **๔. องค์ประกอบที่ทำให้เกิดการทุจริต**

องค์ประกอบหรือปัจจัยที่นำไปสู่การทุจริต ประกอบด้วย Pressure หรือแรงกดดันหรือแรงจูงใจ opportunity หรือโอกาส ซึ่งเกิดจากช่องโหว่ของระบบต่าง ๆ คุณภาพการควบคุม กำกับควบคุมภายในขององค์กรมีจุดอ่อน และ Rationalization หรือการหาเหตุผลสนับสนุนการกระทำตามทฤษฎีสามเหลี่ยมการทุจริต (The Fraud Triangle)

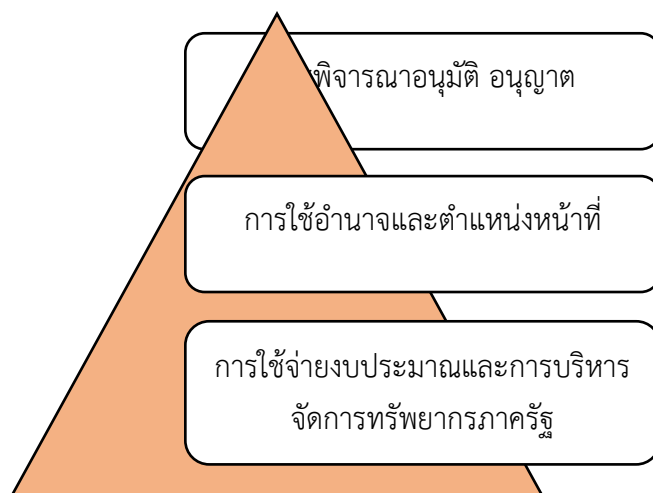


๕. ขอบเขตการประเมินความเสี่ยงการทุจริต ประเภทความเสี่ยงการทุจริต ออกเป็น ๓ ด้าน ดังนี้

๕.๑ ความเสี่ยงการทุจริตที่เกี่ยวข้องกับการพิจารณาอนุมัติ อนุญาต (เฉพาะหน่วยงานที่มีภารกิจให้บริการประชาชนอนุมัติ หรืออนุญาต ตามพระราชบัญญัติการอำนวยความสะดวกในการพิจารณาอนุญาตของทางราชการ พ.ศ. ๒๕๕๘)

๕.๒ ความเสี่ยงการทุจริตในความโปร่งใสของการใช้อำนาจและตำแหน่งหน้าที่

๕.๓ ความเสี่ยงการทุจริตในความโปร่งใสของการใช้จ่ายงบประมาณและการบริหารจัดการ

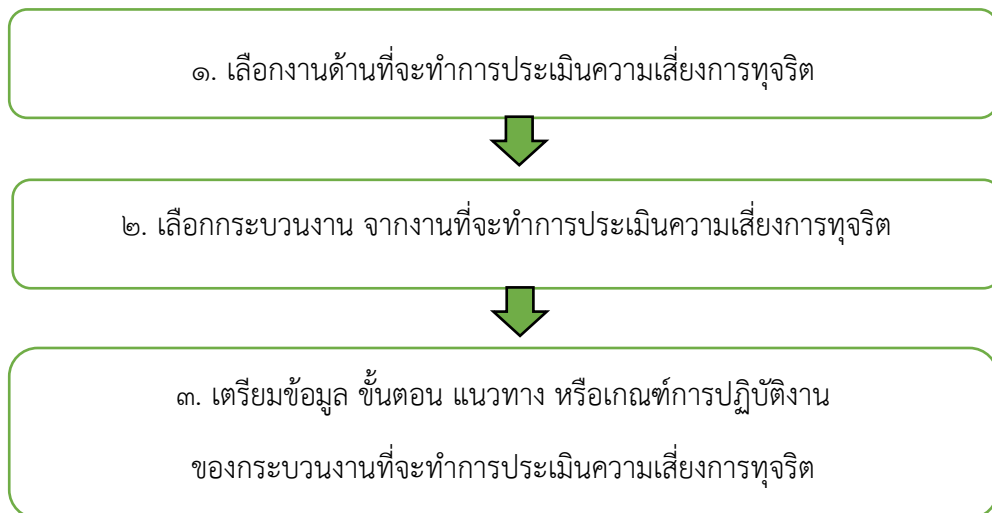


## ๖. ขั้นตอนการประเมินความเสี่ยงการทุจริต มี ๙ ขั้นตอน ดังนี้

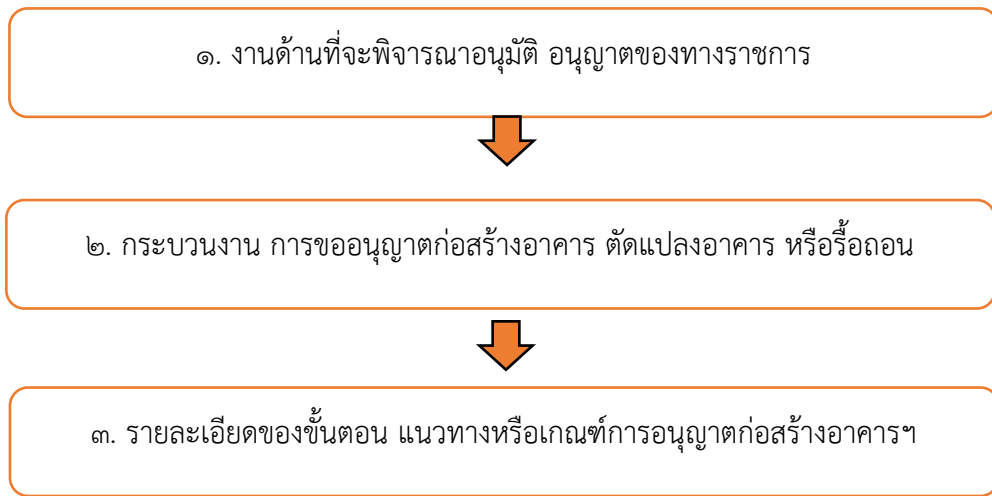
๑. การระบุความเสี่ยง
๒. การประเมินสถานะความเสี่ยง
๓. การประเมินค่าความเสี่ยงรวม
๔. การประเมินการควบคุมความเสี่ยง
๕. การจัดทำแผนบริหารความเสี่ยง
๖. การจัดทำรายงานผลการเฝ้าระวังความเสี่ยง
๗. จัดทำระบบการบริหารความเสี่ยง
๘. การจัดทำรายงานการบริหารความเสี่ยง
๙. การรายงานผลการดำเนินงานตามแผนการบริหารความเสี่ยง

### ขั้นเตรียมการ : ประเมินความเสี่ยงการทุจริต

ก่อนทำการประเมินความเสี่ยงการทุจริต ต้องทำการคัดเลือกงานหรือกระบวนการงานจากภารกิจในแต่ละประเภทที่จะทำการประเมิน ซึ่งได้จำแนกขอบเขตของการประเมินความเสี่ยงการทุจริตไว้ ๓ ด้าน ดังนี้ ความเสี่ยงการทุจริตที่เกี่ยวข้องกับการพิจารณาอนุมัติ ความเสี่ยงการทุจริตในความโปร่งใสของการใช้อำนาจ และตำแหน่งหน้าที่และความเสี่ยงในความโปร่งใสของการใช้อำนาจและตำแหน่งหน้าที่และความเสี่ยงการทุจริตในความโปร่งใสของการใช้จ่ายงบประมาณและการบริหารจัดการทรัพยากรภาครัฐ เมื่อคัดเลือกได้แล้ว ให้ทำการคัดเลือกกระบวนการงานของประเภทด้านนั้น ๆ โดยเฉพาะการดำเนินงานที่อาจก่อให้เกิดการทุจริต และจัดเตรียมข้อมูล ขั้นตอนการปฏิบัติงาน หรือแนวทางหลักเกณฑ์ในการปฏิบัติงานที่เกี่ยวข้องจากนั้นให้ลงมือทำการตามขั้นตอนการประเมินความเสี่ยงการทุจริต



## ตัวอย่างในการประเมินความเสี่ยง ในการพิจารณาอนุมัติ อนุญาตการออกใบอนุญาตก่อสร้างอาคาร



### ประเมินความเสี่ยงการทุจริต ปิงบประมาณ พ.ศ. ๒๕๖๖ (ครั้งที่ ๑)

#### องค์การบริหารส่วนตำบลตาโตะ

##### ขั้นตอนที่ ๑ การระบุความเสี่ยง

ขั้นตอนที่ ๑ นำข้อมูลที่ได้จากขั้นเตรียมการในส่วนรายละเอียดขั้นตอน กระบวนการปฏิบัติงานของที่จะทำการประเมินความเสี่ยงการทุจริต ซึ่งในขั้นตอนการปฏิบัติงานนั้น ย่อมประกอบไปด้วยขั้นตอนย่อย ในการระบุความเสี่ยงตามขั้นตอนที่ ๑ ให้ทำการระบุความเสี่ยงโดยอธิบายรายละเอียด รูปแบบพฤติกรรมความเสี่ยงเฉพาะขั้นตอนการปฏิบัติงานที่มีความเสี่ยงการทุจริต และในการประเมินต้องคำนึงถึงความเสี่ยงในภาพรวมของการดำเนินงานเรื่องที่จะทำการประเมินด้วย เนื่องจากในกระบวนการปฏิบัติงานตามขั้นตอนอาจไม่พบความเสี่ยง หรือโอกาสเสี่ยงต่ำ แต่อาจพบว่ามีความเสี่ยงในการปฏิบัติงานที่อาจไม่ได้อยู่ในขั้นตอนนี้ก็ได้ โดยไม่ต้องคำนึงว่าหน่วยงานจะมีมาตรการป้องกันหรือแก้ไขความเสี่ยงการทุจริตนั้นอยู่แล้ว ซึ่งเป็นทั้ง Known Factor หรือ Unknown Factor

<b>Known Factor</b>	ความเสี่ยงทั้ง ปัญหา/พฤติกรรมที่เคยรับรู้ว่าจะเคยเกิดมาก่อน คาดหมายได้ว่ามีโอกาสสูงที่จะเกิดขึ้น หรือมีประวัติ มีตำนานอยู่แล้ว
<b>Unknown Factor</b>	ปัจจัยความเสี่ยงที่มาจากกรณี ประมาทการล่วงหน้าในอนาคตปัญหา/พฤติกรรม ความเสี่ยงที่อาจจะเกิดขึ้น (คิดล่วงหน้า ตีตนไปก่อนใช้เสมอ)



เทคนิคในการระบุความเสี่ยง หรือค้นหาความเสี่ยงการทุจริตด้วยวิธีการต่าง ๆ ดังนี้



## ประเมินความเสี่ยงการทุจริต ปีงบประมาณ พ.ศ.๒๕๖๕ (ครั้งที่ ๑ ) องค์การบริหารส่วนตำบลตาโตะ

### ขั้นตอนที่ ๑ การระบุความเสี่ยง (Risk Identification)

๑. ความเสี่ยงการทุจริตที่เกี่ยวข้องกับการพิจารณาอนุมัติ อนุญาต
๒. ความเสี่ยงการทุจริตในความโปร่งใสของการใช้อำนาจและตำแหน่งหน้าที่
๓. ความเสี่ยงการทุจริตในความโปร่งใสของการใช้จ่ายงบประมาณและการบริหารจัดการทรัพยากรภาครัฐ

### ตารางที่ ๑ ตารางระบุความเสี่ยง (Know Factor และ Unknown Factor)

ที่	โอกาส/ความเสี่ยงการทุจริต	โอกาส/ความเสี่ยงการทุจริต	
		Known Factor (เคยเกิดขึ้นแล้ว)	Unknown Factor (ยังไม่เคยเกิดขึ้น)
๑	ความเสี่ยงการทุจริตที่เกี่ยวข้องกับการพิจารณาอนุมัติอนุญาต - การพิจารณาตรวจสอบและเสนอความเห็นของการอนุมัติ อนุญาต ไม่ดำเนินการตามลำดับคำขอ		✓
๒	ความเสี่ยงการทุจริตในความโปร่งใสของการใช้อำนาจและตำแหน่งหน้าที่ - ความโปร่งใสในการบริหารงานบุคคล เช่น การประเมินความดี ความชอบ การแต่งตั้ง โยกย้าย การดำเนินการทางวินัย เป็นต้น		✓
๓	ความเสี่ยงการทุจริตในความโปร่งใสของการใช้จ่ายงบประมาณและการบริหารจัดการทรัพยากรภาครัฐ - เบิกเงินราชการตามสิทธิเป็นเท็จ เช่น ค่าเช่าบ้าน ค่าเบี้ยเลี้ยง ค่าพาหนะ ค่าเช่าที่พัก		✓

<b>Known Factor</b>	ความเสี่ยงทั้ง ปัญหา/พฤติกรรมที่เคยรับรู้ว่าจะเคยเกิดมาก่อน คาดหมายได้ว่า มีโอกาสสูงที่จะเกิดซ้ำ หรือมีประวัติ มีตำนานอยู่แล้ว
<b>Unknown Factor</b>	ปัจจัยความเสี่ยงที่มาจากการพยากรณ์ ประเมินการล่วงหน้าในอนาคตปัญหา/พฤติกรรม ความเสี่ยงที่อาจจะเกิดขึ้น (คิดล่วงหน้า ตีตนไปก่อนไข้เสมอ)

## ขั้นตอนที่ ๒ การวิเคราะห์สถานะความเสี่ยง

ขั้นตอนที่ ๒ ให้นำข้อมูลจากตารางที่ ๑ มาวิเคราะห์เพื่อแสดงสถานะความเสี่ยงการทุจริตของแต่ละ โอกาส / ความเสี่ยงการทุจริต ออกตามรายสีไฟจราจร เขียว เหลือง ส้ม แดง โดยระบุสถานะของความเสี่ยงในช่องสีไฟจราจร

ความหมายของสถานะความเสี่ยงตามสีไฟจราจร มีรายละเอียดดังนี้



สถานะสีเขียว : ความเสี่ยงระดับต่ำ



สถานะสีเหลือง : ความเสี่ยงระดับปานกลางและสามารถใช้ความรอบคอบระมัดระวังในระหว่างปฏิบัติงาน ตามปกติควบคุมดูแลได้



สถานะสีส้ม : ความเสี่ยงระดับสูง เป็นกระบวนการที่มีผู้เกี่ยวข้องหลายคน หลายหน่วยงานภายในองค์กร มีหลายขั้นตอน จนยากต่อการควบคุม หรือไม่มีอำนาจควบคุมข้ามหน่วยงานตามหน้าที่ปกติ



สถานะสีแดง : ความเสี่ยงระดับสูงมาก เป็นกระบวนการที่เกี่ยวข้องกับบุคคลภายนอกคนที่ไม่รู้จักไม่สามารถตรวจสอบได้ชัดเจน ไม่สามารถกำกับติดตามได้อย่างใกล้ชิดหรือ อย่างสม่ำเสมอ

ที่	โอกาส/ความเสี่ยงการทุจริต	เขียว	เหลือง	ส้ม	แดง
๑	การพิจารณาตรวจสอบและเสนอความเห็นของการอนุมัติอนุญาตไม่ดำเนินการตามลำดับคำขอ		✓		
๒	ความไม่โปร่งใสในการบริหารงานบุคคล เช่น การประเมินความดีความชอบ การแต่งตั้ง โยกย้าย การดำเนินการทางวินัย เป็นต้น		✓		
๓	เบิกเงินราชการตามสิทธิเป็นเท็จ เช่น ค่าเช่าบ้าน ค่าเบี้ยเลี้ยง ค่าพาหนะ ค่าเช่าที่พัก		✓		

### ขั้นตอนที่ ๓ เมทริกส์ระดับความเสี่ยง (Risk level matrix)

ขั้นตอนที่ ๓ นำโอกาส/ความเสี่ยงการทุจริต ที่มีสถานะความเสี่ยงระดับสูงจนถึงความเสี่ยงระดับสูง มาก ที่เป็นสีส้มและสีแดง จากตารางที่ ๒ มาทำการหาค่าความเสี่ยงรวม ซึ่งได้จากระดับความจำเป็นของการเฝ้าระวัง ที่มีค่า ๑ - ๓ คูณด้วย ระดับความรุนแรงของผลกระทบที่มีค่า ๑ - ๓ เช่นกัน

๓.๑ ระดับความจำเป็นของการเฝ้าระวัง มีแนวทางในการพิจารณาดังนี้

- ถ้าเป็นกิจกรรมหรือขั้นตอนหลักที่สำคัญของกระบวนการงานนั้น ๆ แสดงว่ากิจกรรมหรือขั้นตอนนั้น เป็น MUST หมายถึง มีความจำเป็นสูงของการเฝ้าระวังความเสี่ยงการทุจริตที่ต้องทำการป้องกันไม่ดำเนินการไม่ได้ค่าของ MUST คือ ค่าที่อยู่ในระดับ ๓ หรือ ๒

๓.๒ ระดับความรุนแรงของผลกระทบ มีแนวทางในการพิจารณาดังนี้

- กิจกรรมหรือขั้นตอนการปฏิบัติงานนั้นเกี่ยวข้องกับ ผู้มีส่วนได้ส่วนเสีย Stakeholders รวมถึงหน่วยงานกำกับดูแล พันธมิตร ภาครัฐเครือข่าย ค่าอยู่ที่ ๒ หรือ ๓

- กิจกรรมหรือขั้นตอนการปฏิบัติงานนั้นเกี่ยวข้องกับ ผลกระทบทางการเงิน รายได้ลด รายจ่ายเพิ่ม Financial ค่าอยู่ที่ ๒ หรือ ๓

- กิจกรรมหรือขั้นตอนการปฏิบัติงานนั้นผลกระทบต่อผู้ใช้บริการกลุ่มเป้าหมาย Customer/User ค่าอยู่ที่ ๒ หรือ ๓

- กิจกรรมหรือขั้นตอนการปฏิบัติงานนั้นผลกระทบต่อกระบวนการภายใน Internal process หรือระดับด้านการเรียนรู้ องค์ความรู้ Learning & Growth ค่าอยู่ที่ ๑ หรือ ๒

### ตารางที่ ๓ SCORING ทะเบียนข้อมูลที่ต้องเฝ้าระวัง ๒ มิติ (หรือตารางเมทริกส์ระดับความเสี่ยง (Risk level matrix))

ที่	โอกาส/ความเสี่ยงการทุจริต	ระดับความจำเป็นของการเฝ้าระวัง ๓.๒.๑	ระดับความรุนแรงของผลกระทบ ๓.๒.๑	ค่าความเสี่ยงรวม จำเป็น x รุนแรง
๑	การพิจารณาตรวจสอบและเสนอความเห็น ของการอนุมัติอนุญาตไม่ดำเนินการ ตามลำดับคำขอ	๒	๒	๔
๒	ความไม่โปร่งใสในการบริหารงานบุคคล เช่น การประเมินความดีความชอบ การ แต่งตั้ง โยกย้าย การดำเนินการทางวินัย เป็นต้น	๒	๒	๔
๓	เบิกเงินราชการตามสิทธิเป็นเท็จ เช่น ค่าเช่าบ้าน ค่าเบี้ยเลี้ยงค่าพาหนะ ค่าเช่าที่พัก	๒	๒	๔

ตารางที่ ๓ นำข้อมูลที่มีสถานะความเสี่ยงใน ช่องสีส้ม และสีแดง จากตารางที่ ๒ มาหาค่าความเสี่ยงรวม (ระดับความจำเป็นของการเฝ้าระวัง คุณ ระดับความรุนแรงของผลกระทบ)

**ตารางที่ ๓.๑ ระดับความจำเป็นของการเฝ้าระวัง**

ที่	โอกาส/ความเสี่ยงการทุจริต	กิจกรรมหรือขั้นตอนหลัก MUDT	กิจกรรมหรือขั้นตอน
๑	การพิจารณาตรวจสอบและเสนอความเห็นของการอนุมัติอนุญาตไม่ดำเนินการตาม ลำดับคำขอ	๒	
๒	ความไม่โปร่งใสในการบริหารงานบุคคล เช่น การประเมินความดีความชอบ การแต่งตั้ง โยกย้าย การดำเนินการทางวินัย เป็นต้น	๒	
๓	เบิกเงินราชการตามสิทธิเป็นเท็จ เช่น ค่าเช่า บ้าน ค่าเบี้ยเลี้ยงค่าพาหนะ ค่าเช่าที่พัก	๒	

**๓.๑ ระดับความจำเป็นของการเฝ้าระวัง**

- ระดับ ๓ : เป็นขั้นตอนหลักของกระบวนการ และมีความเสี่ยงในการทุจริตสูง
- ระดับ ๒ : เป็นขั้นตอนหลักของกระบวนการ และมีความเสี่ยงในการทุจริตที่ไม่สูงมาก
- ระดับ ๑ : เป็นขั้นตอนรองของกระบวนการ

**ตารางที่ ๓.๒ ระดับความรุนแรงของผลกระทบตาม Balanced Scorecard**

โอกาส/ความเสี่ยงการทุจริต	๑	๒	๓
การพิจารณาตรวจสอบและเสนอความเห็นของการอนุมัติอนุญาตไม่ดำเนินการตาม ลำดับคำขอ	<b>x</b>		
ความไม่โปร่งใสในการบริหารงานบุคคล เช่น การประเมินความดีความชอบ การแต่งตั้ง โยกย้าย การดำเนินการทางวินัย เป็นต้น	<b>x</b>		
เบิกเงินราชการตามสิทธิเป็นเท็จ เช่น ค่าเช่าบ้าน ค่าเบี้ยเลี้ยงค่าพาหนะ ค่าเช่าที่พัก	<b>x</b>		

**ขั้นตอนที่ ๔ การประเมินประสิทธิภาพการควบคุมความเสี่ยง**

ขั้นตอนที่ ๔ ให้นำความเสี่ยงรวม (จำเป็น x รุนแรง) จากตารางที่ ๓ มาทำการประเมินการควบคุม การทุจริต ว่ามีระดับการควบคุมความเสี่ยงการทุจริตอยู่ในระดับใด เมื่อเทียบกับคุณภาพการจัดการ (คุณภาพการ จัดการ สอดส่อง ฝ้าระวังในงานปกติ)

**ตารางที่ ๔ ตารางแสดงการประเมินการควบคุมความเสี่ยง**

ขั้นตอนการปฏิบัติงานโอกาส/ความเสี่ยง รูปแบบพฤติกรรมความเสี่ยงการทุจริต	คุณภาพ การ จัดการ	ค่าประเมินความเสี่ยงการทุจริต		
		ค่าระดับ ความเสี่ยงต่ำ	ค่าระดับความ เสี่ยงปานกลาง	ค่าระดับความ เสี่ยงสูง
การพิจารณาตรวจสอบและเสนอความเห็น ของการอนุมัติอนุญาตไม่ดำเนินการตาม ลำดับคำขอ		✓		
ความไม่โปร่งใสในการบริหารงานบุคคล เช่น การประเมินความดีความชอบ การ แต่งตั้ง โยกย้าย การดำเนินการทางวินัย เป็นต้น		✓		
เบิกเงินราชการตามสิทธิเป็นเท็จ เช่น ค่า เช่า บ้าน ค่าเบี้ยเลี้ยงค่าพาหนะ ค่าเช่าที่พัก		✓		

**การประเมินประสิทธิภาพการควบคุมความเสี่ยงการทุจริตในปัจจุบัน**

ระดับ	คำอธิบาย
<b>ดี</b>	การควบคุมมีความเข้มแข็งและดำเนินไปได้อย่างเหมาะสม ซึ่งช่วยให้เกิดความมั่นใจ ได้ใน ระดับที่ สมเหตุสมผลว่าจะสามารถลดความเสี่ยงการทุจริตได้
<b>พอใช้</b>	การควบคุมยังขาดประสิทธิภาพ ถึงแม้ว่าจะไม่ทำให้เกิดผลเสียหายจากความเสียหายอย่างมี นัยสำคัญ แต่ ก็ควรมีการปรับปรุงเพื่อให้มั่นใจว่าจะสามารถลดความเสี่ยงการทุจริตได้
<b>อ่อน</b>	การควบคุมไม่ได้มาตรฐานที่ยอมรับได้เนื่องจากมีความหละหลวมและไม่มีประสิทธิผลการ ควบคุมไม่ทำให้มั่นใจอย่างสมเหตุสมผลว่าจะสามารถลดความเสี่ยงการทุจริตได้

### ขั้นตอนที่ ๕ การจัดทำแผนบริหารความเสี่ยง

ขั้นตอนที่ ๕ ให้เลือกเหตุการณ์ที่มีความเสี่ยงสูงสุดจากการประเมินระดับความเสี่ยง ในตารางที่ ๔ ที่อยู่ในช่องค่าความเสี่ยง ระหว่างคะแนน (๓) ถึง (๙) โดยเฉพาะที่อยู่ในระดับสูง ค่อนข้างสูง ปานกลาง มาทำแผน บริหารความเสี่ยงการทุจริตตามลำดับความรุนแรง (กรณีที่ทำกรประเมินคุณภาพการจัดการหรือ การควบคุมความเสี่ยง ในตารางที่ ๔ ไม่พบว่าความเสี่ยงอยู่ในระดับสูง ค่อนข้างสูง ปานกลางเลย แต่พบว่าความ เสี่ยงการทุจริตอยู่ในระดับต่ำ หรือ ค่อนข้างต่ำ ให้ทำการจัดทำแผนบริหารความเสี่ยงในเชิงเฝ้าระวังความเสี่ยง การทุจริตหรือให้ พิจารณาทำการเลือกภารกิจงานหรือกระบวนการงานหรือการดำเนินงานที่อาจก่อให้เกิดหรือ มีโอกาสเกิดความเสียหาย การทุจริต นำมาประเมินความเสี่ยงการทุจริตเพิ่มเติม)

### ตารางที่ ๕ ตารางแผนบริหารความเสี่ยง

#### แผนบริหารความเสี่ยงการทุจริต องค์การบริหารส่วนตำบลตาใต้ะ ประจำปีงบประมาณ ๒๕๖๖

ที่	ขั้นตอนการปฏิบัติงาน โอกาส/ความเสี่ยง รูปแบบพฤติกรรม ความเสี่ยงการทุจริต	มาตรการป้องกันความเสี่ยงการทุจริต
๑	การพิจารณาตรวจสอบและเสนอ ความเห็น ของการอนุมัติอนุญาตไม่ ดำเนินการตาม ลำดับคำขอ	- จัดทำคู่มือการปฏิบัติงาน แผนผังขั้นตอนการปฏิบัติงานให้ ละเอียดชัดเจน และเผยแพร่ให้เจ้าหน้าที่ในหน่วยงานได้รับ ทราบและถือปฏิบัติให้เป็นแนวทางเดียวกัน - กำชับให้เจ้าหน้าที่ผู้รับผิดชอบเสนอเรื่องตามลำดับคำขอ
๒	ความไม่โปร่งใสในการบริหารงานบุคคล เช่น การประเมินความดีความชอบ การ แต่งตั้ง โยกย้าย การดำเนินการทางวินัย เป็นต้น	- จัดกิจกรรมฝึกอบรม ส่งเสริมด้านคุณธรรม จริยธรรม กิจกรรมให้ความรู้เกี่ยวกับระเบียบกฎหมาย หนังสือสั่งการ ที่เกี่ยวข้องเกี่ยวกับการบริหารงานบุคคลกิจกรรมให้ความรู้ เกี่ยวกับวินัยพนักงานส่วนท้องถิ่น และเจ้าหน้าที่ในหน่วยงาน
๓	เบิกเงินราชการตามสิทธิเป็นเท็จ เช่น ค่า เช่า บ้าน ค่าเบี้ยเลี้ยงค่าพาหนะ ค่าเช่าที่ พัก	- จัดกิจกรรมฝึกอบรมส่งเสริมด้านคุณธรรมจริยธรรม กิจกรรมให้ความรู้เกี่ยวกับระเบียบกฎหมาย หนังสือสั่งการที่ เกี่ยวข้อง และกิจกรรมให้ความรู้เกี่ยวกับวินัยพนักงานส่วน ท้องถิ่นให้กับ ผู้บริหารท้องถิ่น สมาชิกสภาท้องถิ่น และ เจ้าหน้าที่ในหน่วยงาน - จัดทำคู่มือการปฏิบัติงานวิธีการคิดเบิกค่าใช้จ่ายในการ เดินทางไปราชการที่ถูกต้องตามระเบียบ

## ขั้นตอนที่ ๖ การจัดทำรายงานผลการเฝ้าระวังความเสี่ยง

ขั้นตอนที่ ๖ เพื่อติดตามเฝ้าระวัง เป็นการประเมินการบริหารความเสี่ยงการทุจริตในกิจกรรม ตามแผนบริหารความเสี่ยงของขั้นตอนที่ ๕ ซึ่งเปรียบเสมือนเป็นการสร้างตะแกรงดัก เพื่อเป็นการยืนยันผลการ ป้องกันหรือแก้ไขปัญหามีประสิทธิภาพมากขึ้นเพียงใด โดยการแยกสถานะของการเฝ้าระวังความเสี่ยงการทุจริต ต่อไป ออกเป็น ๓ สี ได้แก่ สีเขียว สีเหลือง สีแดง

### ตารางที่ ๖ ตารางจัดทำรายงานผลการเฝ้าระวังความเสี่ยง

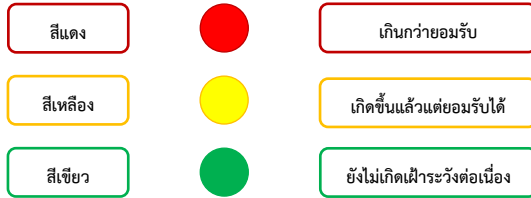
ที่	มาตรการป้องกันความเสี่ยงการทุจริต	โอกาส/ความเสี่ยงการทุจริต รูปแบบพฤติกรรม ความเสี่ยงการทุจริต	สถานะความเสี่ยง		
			เขียว	เหลือง	แดง
๑	- จัดทำคู่มือการปฏิบัติงาน แผนผังขั้นตอน การปฏิบัติงานให้ละเอียดชัดเจนและ เผยแพร่ ให้เจ้าหน้าที่ในหน่วยงานได้รับทราบ และถือปฏิบัติให้เป็นแนวทางเดียวกัน - กำชับให้เจ้าหน้าที่ผู้รับผิดชอบเสนอเรื่อง ตามลำดับคำขอ	การพิจารณาตรวจสอบ และเสนอ ความเห็นของการอนุมัติอนุญาตไม่ ดำเนินการตาม ลำดับคำขอ	✓		
๒	- จัดกิจกรรมฝึกอบรม ส่งเสริมด้านคุณธรรม จริยธรรม กิจกรรมให้ความรู้เกี่ยวกับ ระเบียบ กฎหมาย หนังสือสั่งการ ที่เกี่ยวข้อง เกี่ยวกับการบริหารงานบุคคลกิจกรรมให้ ความรู้เกี่ยวกับวินัยพนักงานส่วนท้องถิ่น และเจ้าหน้าที่ในหน่วยงาน	ความไม่โปร่งใสในการ บริหารงาน บุคคล เช่น การประเมินความดี ความชอบ การแต่งตั้ง โยกย้าย การดำเนินการ ทางวินัย เป็นต้น	✓		
๓	- จัดกิจกรรมฝึกอบรม ส่งเสริมด้านคุณธรรม จริยธรรม กิจกรรมให้ความรู้เกี่ยวกับ ระเบียบ กฎหมาย หนังสือสั่งการที่เกี่ยวข้อง และ กิจกรรมให้ความรู้เกี่ยวกับวินัยพนักงาน ส่วนท้องถิ่นให้กับผู้บริหารท้องถิ่น สมาชิก สภา ท้องถิ่น และเจ้าหน้าที่ในหน่วยงาน	เบิกเงินราชการตามสิทธิ เป็นเท็จ เช่น ค่าเช่าบ้าน ค่าเบี้ยเลี้ยงค่าพาหนะ ค่าเช่าที่พัก	✓		

ตารางที่ ๖ ให้อายงานสถานะของการเฝ้าระวังการทุจริตตามแผนบริหารความเสี่ยงในตารางที่ ๕ ว่าอยู่ในสถานะ ความเสี่ยงระดับใด เพื่อพิจารณาทำกิจกรรมเพิ่มเติม กรณีอยู่ในข่ายที่ยังแก้ไขไม่ได้

- ✓ สถานะสีเขียว : ไม่เกิดกรณีที่อยู่ในข่ายความเสี่ยง ยังไม่ต้องทำกิจกรรมเพิ่ม
- ✓ สถานะสีเหลือง : เกิดกรณีที่อยู่ในข่ายความเสี่ยง แต่แก้ไขได้ทันทีตามที่ ตามมาตรการ/นโยบาย/ โครงการ/กิจกรรมที่เตรียมไว้ แผนใช้ได้ผล ความเสี่ยงการทุจริตลดลง ระดับ ความรุนแรง < ๓



✓ สถานะสีแดง : เกิดกรณีที่อยู่ในข่ายยังแก้ไขไม่ได้ ควรมีมาตรการ / นโยบาย / โครงการ/ กิจกรรมเพิ่มขึ้นแผนใช้ไม่ได้ผล ความเสี่ยงการทุจริตไม่ลดลงระดับความรุนแรง > ๓



**ขั้นตอนที่ ๗ การจัดทำระบบการบริหารความเสี่ยง**

ขั้นตอนที่ ๗ นำผลจากทะเบียนเฝ้าระวังความเสี่ยงการทุจริต จากตารางที่ ๖ ออกตามสถานะ ๓ สถานะ ซึ่งในขั้นตอนที่ ๗ สถานะความเสี่ยงการทุจริตที่อยู่ในข่ายที่ยังแก้ไขไม่ได้ จะต้องมีกิจกรรมหรือมาตรการอะไรเพิ่มเติมต่อไป โดยแยกสถานะเพื่อทำระบบบริหารความเสี่ยงออกเป็น ดังนี้

- ๗.๑ เกินกว่าการยอมรับ (สถานะสีแดง Red) ควรมีกิจกรรมเพิ่มเติม
- ๗.๒ เกิดขึ้นแล้วแต่ยอมรับได้ ควรมีกิจกรรมเพิ่มเติม (สถานะสีเหลือง Yellow)
- ๗.๓ ยังไม่เกิดเฝ้าระวังต่อเนื่อง (สถานะสีเขียว Green)

**ตารางที่ ๗ ตารางจัดทำระบบความเสี่ยง**

**๗.๑ (สถานะสีแดง Red) เกินกว่าการยอมรับ ควรมีกิจกรรมเพิ่มเติม**

ความเสี่ยงการทุจริต (สถานะสีแดง)	มาตรการป้องกันความเสี่ยงการทุจริต เพิ่มเติม
-	-

**๗.๒ (สถานะสีเหลือง Yellow) เกิดขึ้นแล้วแต่ยอมรับได้ ควรมีกิจกรรมเพิ่มเติม**

ความเสี่ยงการทุจริต (สถานะสีแดง)	มาตรการป้องกันความเสี่ยงการทุจริต เพิ่มเติม
-	-

๗.๓ (สถานะสีเขียว Green) ยังไม่เกิดฝ้าระวังต่อเนื่อง

ความเสี่ยงการทุจริต (สถานะสีแดง)	มาตรการป้องกันความเสี่ยงการทุจริต เพิ่มเติม
การพิจารณาตรวจสอบและเสนอความเห็น ของการอนุมัติอนุญาตไม่ดำเนินการตาม ลำดับคำขอ	ให้ฝ้าระวังอย่างต่อเนื่อง
ความไม่โปร่งใสในการบริหารงานบุคคล เช่น การประเมินความดีความชอบ การแต่งตั้ง โยกย้าย การดำเนินการทางวินัย เป็นต้น	ให้ฝ้าระวังอย่างต่อเนื่อง
เบิกเงินราชการตามสิทธิเป็นเท็จ เช่น ค่าเช่า บ้าน ค่าเบี้ยเลี้ยงค่าพาหนะ ค่าเช่าที่พัก	ให้ฝ้าระวังอย่างต่อเนื่อง

**ขั้นตอนที่ ๘ การจัดทำตารางการบริหารความเสี่ยง**

ขั้นตอนที่ ๘ เป็นการจัดทำรายงานสรุปให้เห็นในภาพรวม ว่ามีผลจากการบริหารความเสี่ยงการทุจริตตามขั้นตอนที่ ๗ มีสถานะความเสี่ยงการทุจริตอยู่ในระดับใด (สี) สถานะความเสี่ยง สีเขียว หมายถึง สถานะความเสี่ยงต่ำ สีเหลือง หมายถึง สถานะความเสี่ยงปานกลาง สีแดง หมายถึง สถานะความเสี่ยงระดับสูงมากเพื่อเป็นเครื่องมือในการกำกับ ติดตาม และประเมินผล

**ตารางที่ ๘ ตารางรายงานการบริหารความเสี่ยง**

ที่	สรุปสถานะความเสี่ยงการทุจริต (เขียว เหลือง แดง)		
	เขียว	เหลือง	แดง
๑	✓		
๒	✓		
๓	✓		

**ขั้นตอนที่ ๙ การรายงานผลการดำเนินการตามแผนบริหารความเสี่ยง**

ขั้นตอนที่ ๙ เป็นการจัดทำแบบรายงานผลการดำเนินงานตามแผนบริหารความเสี่ยงการทุจริต หรือ สถานะแผนบริหารความเสี่ยงการทุจริตหรือสถานะแผนบริหารความเสี่ยงการทุจริต ตารางที่ ๘ ต่อผู้บริหารของหน่วยงาน ซึ่งห้วงระยะเวลาของการรายงานผล ขึ้นอยู่กับหน่วยงาน เช่น รายงานทุกเดือน ทุกไตรมาส ซึ่งแบบในรายงานตามตารางที่ ๙ และตารางที่ ๑๐ สามารถปรับได้ตามความเหมาะสมของหน่วยงาน

ตารางที่ ๙ แบบรายงานผลการดำเนินงานตามแผนบริหารความเสี่ยง

แบบรายงานสถานะแผนบริหารความเสี่ยงการทุจริต ณ วันที่ ๑ เมษายน ๒๕๖๖ องค์การบริหารส่วนตำบลตาใต้	
ชื่อแผนบริหารความเสี่ยง	แผนบริหารความเสี่ยงการทุจริต องค์การบริหารส่วนตำบลตาใต้ ปีงบประมาณ ๒๕๖๖
โอกาส/ความเสี่ยง	การพิจารณาตรวจสอบและเสนอความเห็นของอนุมัติอนุญาตไม่ดำเนินการตามลำดับคำขอ
	ความไม่โปร่งใสในการบริหารงานบุคคล เช่น การประเมินความดี ความชอบ การแต่งตั้ง โยกย้าย การดำเนินการวินัย เป็นต้น
	เบิกเงินราชการตามสิทธิเป็นเท็จ เช่น ค่าเช่าบ้าน ค่าเบี้ยเลี้ยง ค่าพาหนะ ค่าที่พัก
สถานะของการดำเนินการจัดการความเสี่ยง	<input type="checkbox"/> ยังไม่ได้ดำเนินการ <input checked="" type="checkbox"/> เฝ้าระวัง และติดตามต่อเนื่อง <input type="checkbox"/> เริ่มดำเนินการได้บ้าง แต่ยังไม่ครบถ้วน <input type="checkbox"/> ต้องการปรับปรุงแผนบริหารความเสี่ยงใหม่ให้เหมาะสม <input type="checkbox"/> เหตุผลอื่น (โปรดระบุ).....
ผลการดำเนินงาน	สถานะความเสี่ยงการทุจริตขององค์การบริหารส่วนตำบลตาใต้ ประจำปีงบประมาณ พ.ศ.๒๕๖๖ (ครั้งที่ ๑) สถานะความเสี่ยง สีเขียว หมายถึง ความเสี่ยงระดับต่ำ แต่ให้เฝ้าระวังและติดตามอย่างต่อเนื่อง